

En un entorno de crisis, el conductor dispone de algunas medidas para ahorrar en su consumo de combustible..

El RACC solicita favorecer la competencia de nuevos operadores para facilitar el descenso de los precios de los combustibles

- **Las diferencias de importe entre territorios vienen dados, en gran medida, por la aplicación del “céntimo sanitario”**
- **Islas Baleares, Cantabria y Andalucía, son las tres comunidades autónomas que tienen más caro el precio de la Gasolina 95 y del Gasóleo, en promedio**
- **El RACC aconseja a los conductores practicar la conducción eficiente, repostar los lunes, en vez de los sábados, antes de entrar en una autopista y unos días antes de las Operaciones salida y/o festivos**

Madrid, 25 de octubre de 2012.- El RACC, en respuesta a la preocupación actual de los consumidores por la evolución actual del precio de los combustibles y a las puertas del Puente del 1 de noviembre, momento en que aumentan notablemente los desplazamientos en automóvil, presenta **“Análisis de precios de los combustibles en España”**. Este informe hace hincapié en las causas del incremento de los precios del combustible, generalmente atribuidas únicamente a la cotización internacional del crudo y sus productos refinados obviando otros factores como el impacto del llamado “céntimo sanitario” o la política comercial de las marcas distribuidoras. Los datos de este estudio se actualizarán a través de www.racc.es con el objetivo de garantizar una información independiente, fiable y permanentemente actualizada para los usuarios.

Los combustibles en España

En España, se consumen diariamente 17,9 millones de litros de Gasolina 95 y 73,2 millones de litros de Gasóleo (año 2011). Entre enero y septiembre de 2012, los precios de la Gasolina 95 y el Gasóleo han subido un 10,4% y un 7,2% respectivamente. Al conductor español llenar el depósito del coche, tomando de referencia una capacidad de 50 litros de combustible (gasóleo) le salió a 72 euros de media durante el mes de septiembre, el precio más alto de la historia en España. 3 años antes (mayo 2009) le costaba 43 euros.

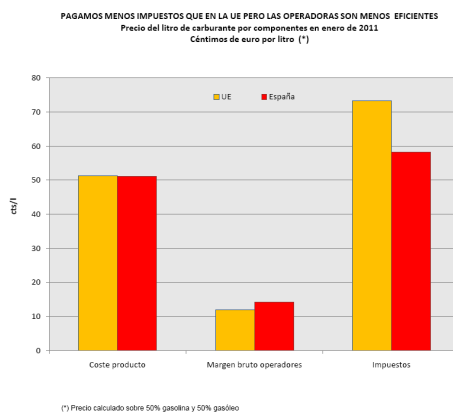
Para más información:

RACC Prensa: Tel. 93 495 50 29 Fax 93 448 24 90 www.saladeprensa.racc.es

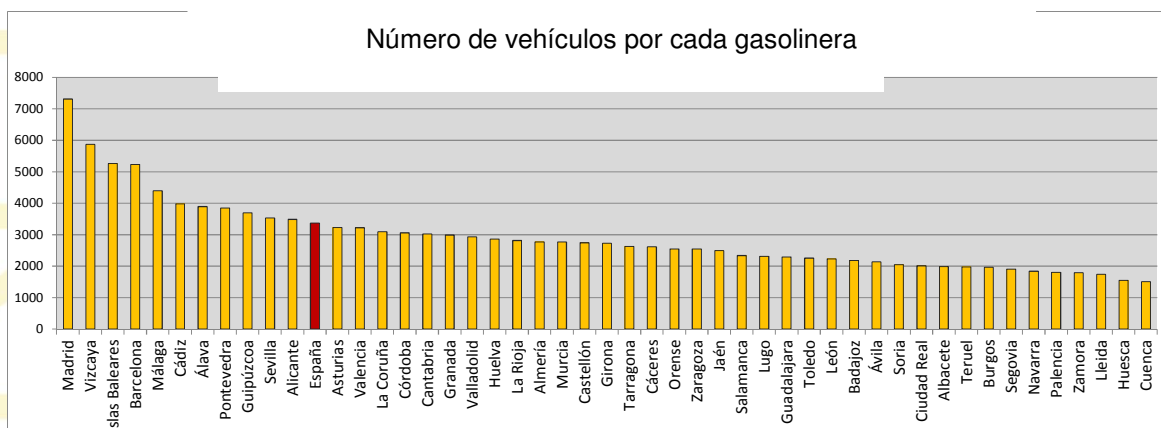
El estudio RACC analiza las claves sobre el comportamiento de los precios, en función de la temporalidad, la ubicación geográfica y las marcas distribuidoras. Por ello se han utilizado los precios oficiales publicados a diario por el Ministerio de Industria, Energía y Turismo, correspondientes a 8.758 gasolineras en España. El estudio se ha centrado en el comportamiento de los precios durante el pasado mes de septiembre (más de 150.000 datos).

Composición del precio de los combustibles

Si bien España tiene una fiscalidad sobre los carburantes menor que la media de la UE, el margen bruto de los operadores es superior, lo cual sugiere un margen de mejora a través de una mayor competencia en el mercado. Cada céntimo de variación en el precio de los combustible repercute en 332,7 millones de euros sobre los combustibles al cabo del año.



El índice de gasolineras por cada 10.000 vehículos de parque muestra diferencias importantes entre provincias, demostrando que la oferta está más restringida en algunas provincias que otras. **Madrid, Vizcaya, Baleares y Barcelona son las provincias con más margen para aumentar la oferta de gasolineras en función del parque de vehículos.**

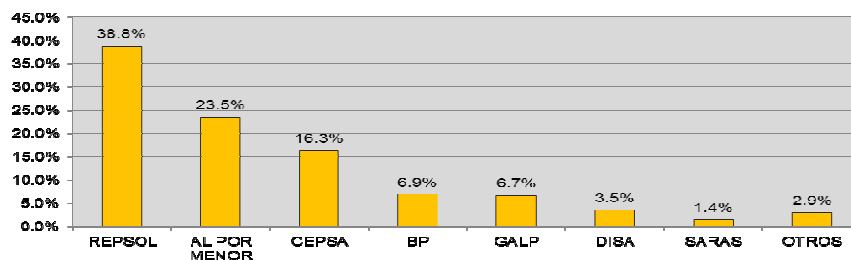


Para más información:

RACC Prensa: Tel. 93 495 50 29 Fax 93 448 24 90 www.saladeprensa.racc.es

Si atendemos a las marcas distribuidoras, el mercado español tiene un dominador principal (Repsol, incluyendo Campsa y Petronor), con el 38,8% de la oferta disponible.

Porcentaje de número de gasolineras de cada marca

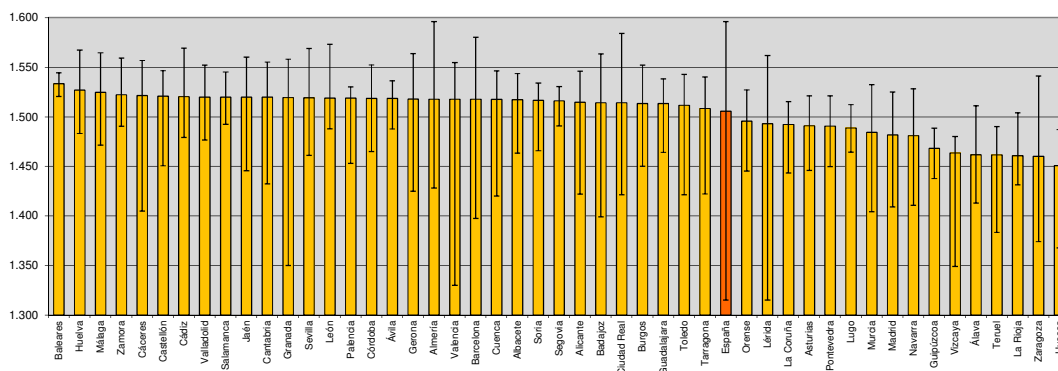


Al por menor: Carrefour, Eroski, Meroil, Avia, Bonarea, etc.

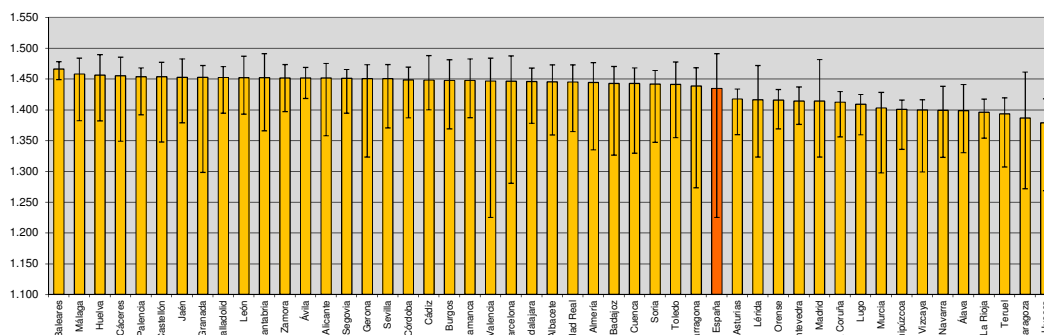
Los dos principales distribuidores, Repsol y Cepsa, tienen el 55% de las gasolineras de toda España. En algunas provincias este dominio es superior, llegando a estar por encima del 70% en 5 provincias: Baleares, Soria, La Rioja, Lugo y Segovia.

Análisis de los precios medios por CCAA durante el mes de septiembre

Las provincias que, de media, tuvieron la Gasolina 95 más cara durante septiembre fueron: Baleares. Huelva. Málaga. Zamora v Cáceres.



Las provincias que, de media, tuvieron el Gasóleo más caro durante septiembre fueron: Baleares, Málaga, Huelva, Cáceres y Palencia



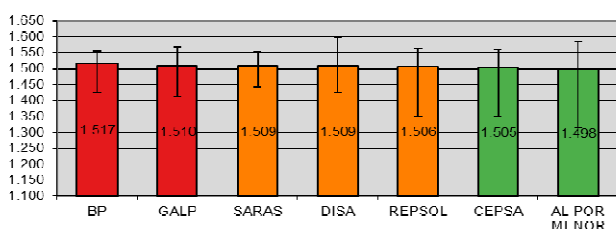
Para más información:

RACC Prensa: Tel. 93 495 50 29 Fax 93 448 24 90 www.saladeprensa.racc.es

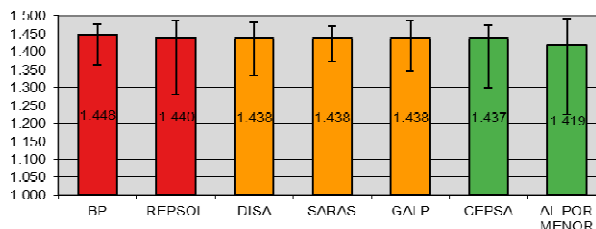
Análisis de los precios medios por marcas distribuidoras

Tanto en gasolina 95 como en gasóleo, algunos pequeños proveedores al por menor son los que ofrecen precios más baratos, aunque también se pueden encontrar algunos de estos proveedores entre los más caros. Se da la circunstancia que, tanto en el caso de la gasolina 95 como del gasóleo, la marca BP es la que ofreció el precio medio más elevado durante el mes de septiembre.

Precio medio, máximo y mínimo de Gasolina 95, por marca (septiembre 2012)



Precio medio, máximo y mínimo del Gasóleo por marca (septiembre 2012)



Análisis de precios: las 10 gasolineras más caras y más baratas de España



Ubicación de las 10 gasolineras más caras (rojo) y más baratas (verde) de combustible **Gasolina 95**.

Para más información:

RACC Prensa: Tel. 93 495 50 29 Fax 93 448 24 90 www.saladeprensa.racc.es



Ubicación de las 10 gasolineras más caras (rojo) y más baratas (verde) de combustible **Gasóleo**.

Gasolineras más baratas de combustible Gasolina 95 de España. Precios medios durante septiembre 2012

RANKING	RÓTULO	DIRECCIÓN	MUNICIPIO	PROVINCIA	MEDIA PRECIO
1	SAN ISIDRO COOP. V.	AVENIDA DR. SANCHEZ URZAIS, 28	Cortes de Pallás	Valencia	1.330
2	ORANGUTAN	AVENIDA DE FONZ, 8,10	Monzón	Huesca	1.368
3	BONAREA	POLICONO SUB 7 BIS. ANTICUA NII, S/N	Fraça	Huesca	1.370
4	BONAREA	CARRETERA N-240 KM. 133	Binéfar	Huesca	1.372
5	BONAREA	POLICONO LAS PAULES,C/EUGENIO DE UZANDIZAGA, 38	Monzón	Huesca	1.372
6	BONAREA	CTRA. DE SASTAGO, S/N	Bujaraloz	Zaragoza	1.374
7	BONAREA	CARRETERA A-139 KM. 5,6	Graus	Huesca	1.374
8	AGROPIENSO	CARRETERA N-240 KM. 128,100	Esplús	Huesca	1.376
9	COOP. VIRGEN OLIVA	CALLE PINAR, S/N	Ejea de los Caballeros	Zaragoza	1.378
10	COOPERATIVA LA VALCUERNA	CARRETERA N-II KM. 401,200	Peñalba	Huesca	1.398

Gasolineras más caras de combustible Gasolina 95 de España. Precios medios durante septiembre 2012

RANKING	RÓTULO	DIRECCIÓN	MUNICIPIO	PROVINCIA	MEDIA PRECIO
1	04,1,00112	CTRA.LA MOJONERA km 285	Roquetas de Mar	Almería	1.596
2	ESTACION SERVICIO UBACH SA	AVINGUDA PARAL LEL, 25	Barcelona	Barcelona	1.580
3	GALP	CALLE MARIA LUISA (ZAH AT), S/N	Barbate	Cádiz	1.569
4	SUMINISTROS ACIEN Y BARRANCO	PARAJE CAMINO DE ROQUETAS 66	El Ejido	Almería	1.566
5	E. S. EL TORCAL	ÁLORA, S/N (VVA. CONCEPCIÓN - ALMOCIÁ)	Villanueva de la Concepción	Málaga	1.564
6	SHELL	AUTOVÍA ANDALUCÍA-SALIDA 284	Guarromán	Jaén	1.560
7	CEPSA	CARRETERA DE ALMERIMAR KM. 3	El Ejido	Almería	1.560
8	E.S. SAN MARTÍN	CR C-612 P.K. 6,2	Monfarracinos	Zamora	1.559
9	MICUEL COCERA GARCIA	AVDA DE UBEDA, 37	Quesada	Jaén	1.559
10	CEPSA - LOS FILABRES SCA	BO EL PUNTAL, SN	Sorbas	Almería	1.558

Para más información:

RACC Prensa: Tel. 93 495 50 29 Fax 93 448 24 90 www.saladeprensa.racc.es

Gasolineras más baratas de combustible Gasóleo de España. Precios medios durante septiembre 2012

RANKING	RÓTULO	DIRECCIÓN	MUNICIPIO	PROVINCIA	MEDIA PRECIO
1	SAN ISIDRO COOP. V.	AVENIDA DR. SANCHEZ URZAIS, 28	Cortes de Pallás	Valencia	1.225
2	ORANGUTAN	AVENIDA DE FONZ, 8,10	Monzón	Huesca	1.268
3	BONAREA	POLIGONO SUB 7 BIS, ANTIGUA NII, S/N	Fraga	Huesca	1.272
4	BONAREA	CTRA. DE SASTAGO, S/N	Bujaraloz	Zaragoza	1.272
5	BONAREA	CARRETERA N-240 KM. 133	Binéfar	Huesca	1.273
6	BONAREA	POLIGONO LAS PAULES,C/EUGENIO DE UZANDIZACA, 38	Monzón	Huesca	1.273
7	BONAREA	CARRETERA A-139 KM. 5,6	Craus	Huesca	1.276
8	AGROPIENSO	CARRETERA N-240 KM. 128,100	Esplús	Huesca	1.280
9	COOP. VIRGEN OLIVA	CTRA. TUDELA km 1.300	Ejea de los Caballeros	Zaragoza	1.285
10	PREMIRA	POLIGONO INDUSTRIAL RIBAGORDA UA8-H1, S/N	Benabarre	Huesca	1.289

Gasolineras más caras de combustible Gasóleo de España. Precios medios durante septiembre 2012

RANKING	RÓTULO	DIRECCIÓN	MUNICIPIO	PROVINCIA	MEDIA PRECIO
1	CALP	CALLE MARIA LUISA (ZAH AT), S/N	Barbate	Cádiz	1.488
2	CALP	CARRETERA GUADALUPE EX-118 KM. 60,150	Peraleda de la Mata	Cáceres	1.485
3	ESTACION SERVICIO UBACH SA	AVINGUDA PARAL LEL, 25	Barcelona	Barcelona	1.485
4	REPOSTAR	CARRETERA BEJAR - CIUDAD RODRIGO KM. 28,175	Carcibuey	Salamanca	1.482
5	MIGUEL COCERA GARCIA	AVDA DE UBEDA, 37	Quesada	Jaén	1.482
6	MEROIL	CARRETERA DE MARTOS S/N KM. 0	Higuera de Calatrava	Jaén	1.482
7	PETROCAT	PASSEIG LA FONT, 1	Montseny	Barcelona	1.481
8	CALP	CALLE MASIA DEL JUEZ, 12	Torrent	Valencia	1.479
9	REPSOL	CAMINO VILETA (LA), S/N	Palma	Baleares	1.478
10	CAMPSA	CARRETERA C-715 KM. 2,7	Palma	Baleares	1.478

El lunes, día más barato para repostar

A partir del análisis de los precios de los últimos 12 meses, se ha realizado la media por día de la semana, computando más de 2,5 millones de precios de gasolina-95 y gasóleo. Se observa que el lunes es el día más barato para repostar, mientras que el sábado es el más caro. Los precios se van encareciendo a medida que se acerca el fin de semana. Asimismo, durante operaciones salida o festivos (como el del próximo 1 de noviembre), la dinámica es un aumento previo de los precios.

El análisis del RACC también ha permitido observar los precios en función de la ubicación de las gasolineras, sea zona urbana, zona de uso industrial y autopistas (peaje). Siendo las autopistas la zona donde es más caro repostar. Si bien las diferencias son mínimas, entorno al 1%, los volúmenes repostados hacen que estas diferencias representen millones de euros anuales.

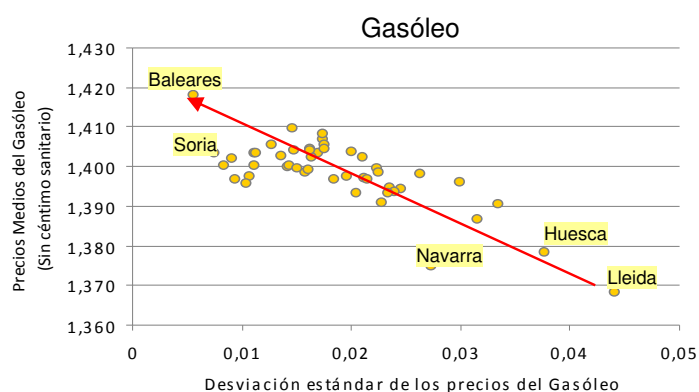
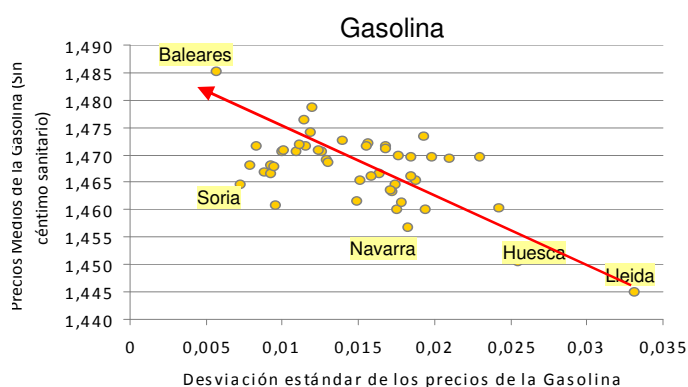
Para más información:

RACC Prensa: Tel. 93 495 50 29 Fax 93 448 24 90 www.saladeprensa.racc.es

Competencia versus precios

En el estudio de la relación entre la concentración de la distribución y la variedad de precios ofertados, se aprecia una tendencia clara de que cuando crece el dominio de las 2 primeras distribuidoras en la provincia, menor posibilidad existe para el usuario de encontrar variedad en los precios ofertados. Así Lleida, con una gran oferta de operadores independientes, tiene la mayor variedad de precios. Baleares, con más del 80% de gasolineras de Repsol+Cepsa, tiene la menor flexibilidad en precios.

De la misma forma, al estudiar la relación entre el precio de venta (caro/barato) y la variedad de la oferta de precios en la provincia, se aprecia cómo en las provincias donde hay menos variabilidad de precios, el precio medio es más alto. Es fundamental facilitar la competencia de nuevos operadores para ayudar a un descenso de precios en las provincias más caras.



Conclusiones RACC

- Los precios de los combustibles preocupan cada vez más a los conductores españoles, puesto que los precios de la gasolina-95 y el gasóleo han subido un 13,7% y un 11,5% respectivamente durante los últimos 12 meses.
- Las fluctuaciones de los precios no siempre obedecen a la evolución del precio del petróleo o sus productos derivados:

En parte, porque durante 2012 se han realizado subidas del tramo autonómico del IVMDH en algunas CCAA (el llamado "céntimo sanitario")

En parte por la política comercial de las marcas distribuidoras

En parte por la subida del IVA

Para más información:

RACC Prensa: Tel. 93 495 50 29 Fax 93 448 24 90 www.saladeprensa.racc.es

- El principal factor explicativo de las diferencias de precio entre territorios viene dada por la desigual aplicación del “céntimo sanitario” en las diferentes CCAA.
- Baleares, Huelva, Málaga, Zamora y Cáceres fueron en septiembre las provincias con la Gasolina 95 más cara en promedio. Esta situación es más grave cuando la variedad de precios es más restringida, como en Baleares.
- Baleares, Málaga, Huelva, Cáceres y Palencia fueron en septiembre las provincias donde el Gasóleo fue más caro en promedio.
- Islas Baleares, Cantabria y Andalucía fueron en septiembre las tres Comunidades autónomas que tuvieron más caro el precio de la Gasolina 95 y del Gasóleo en promedio.
- Repsol y Cepsa dominan el mercado de la distribución, sumando entre las dos el 55% de la oferta en España. En algunas provincias el dominio es superior al 55%, llegando a estar éste por encima del 70% en las provincias de Baleares, Soria, Segovia, La Rioja y Lugo.
- Las ineficiencias en la oferta de combustibles en algunas provincias deja los usuarios sin opciones de encontrar gasolineras más baratas.
- El repostaje puede salir más caro o barato en función del día de la semana, de la ubicación de la gasolinera (provincia, zona industrial, etc.) y de la marca distribuidora escogida.
- Las marcas distribuidoras aprovechan los patrones de movilidad colectivos para ajustar sus políticas comerciales, de manera que los días de mayor demanda los precios son más altos.

Recomendaciones RACC

- Es posible hacer uso de nuevas tecnologías (GPS, App, web) para que los usuarios puedan ejercer su margen de maniobra para escoger las gasolineras más baratas.
- Es recomendable adecuar los hábitos de repostaje para aprovechar mejor los precios más baratos. En general, un hábito contracorriente puede salir a cuenta:
 - Repostar el lunes en vez del sábado
 - Repostar antes de entrar en la autopista
 - Repostar unos días antes de la operación salida o festivos
- Una de las medidas más efectivas de ahorro de combustible es la conducción eficiente, que consiste en la aplicación de unas técnicas de conducción específicas que pueden reportar ahorros del 20% en consumo, según el patrón anterior de conducción.
- El RACC pone a servicio de los usuarios sus herramientas de búsqueda gratuitas (www.racc.es) con datos actualizados de este estudio para garantizar una información independiente y fiable.

RACC

El **RACC**, con un millón de socios, es el mayor automóvil club de España, líder en el ámbito de la movilidad. El Grupo de empresas RACC ofrece un amplio abanico de servicios en el campo de la asistencia personal, mecánica, en el hogar y sanitaria de urgencia, realizando 1.130.000 servicios cada año. El RACC también desarrolla su actividad en el sector de los seguros, los viajes y la formación de conductores. Como entidad al servicio de la sociedad, impulsa la movilidad sostenible, la seguridad vial y el medio ambiente, y promueve el deporte de motor con la organización de tres pruebas puntuables para los mundiales: F1, Motociclismo y Rallys, y el apoyo constante al deporte de base.

Para más información:

RACC Prensa: Tel. 93 495 50 29 Fax 93 448 24 90 www.saladeprensa.racc.es